



# MÉDECINS GÉNÉRALISTES LIBÉRAUX\* exerçant en Guadeloupe

## Chiffres clés au 1er janvier 2025

321

médecins généralistes libéraux  
(effectif)

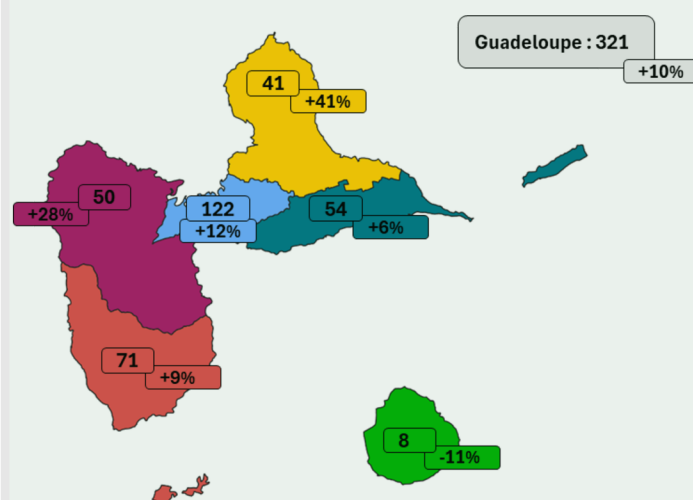
84

médecins généralistes libéraux  
pour 100 000 habitants (densité)

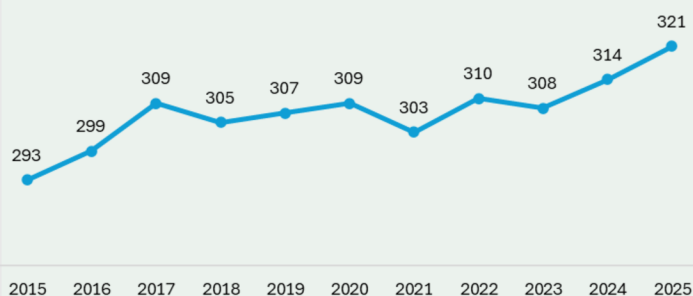
+10%

médecins généralistes libéraux  
(évolution depuis 2015)

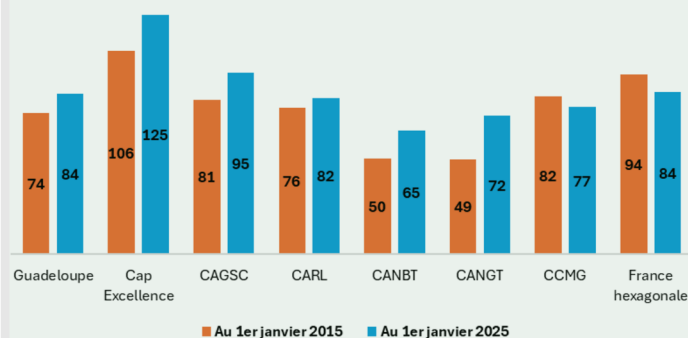
## Effectif de médecins généralistes libéraux au 1er janvier 2025 (évolution depuis 2015)



## Evolution des effectifs de médecins généralistes libéraux



## Densité de médecins généralistes libéraux (pour 100 000 habitants)



RP 2015 ; RP 2022

**Champ :** Les professionnels libéraux dénombrés dans cette infographie sont ceux qui déclarent avoir au moins une activité libérale. Il s'agit des professionnels de santé libéraux exclusifs ou avec un exercice mixte (à la fois libéraux et salariés). Les remplaçants ne sont pas comptabilisés dans les données présentées.

\*Libéraux et mixtes

Source : RPPS

Données disponibles en janvier 2026

Exploitation : ORSaG