


LE DIABÈTE en Guadeloupe

Chiffres clés



Données disponibles en 2018

DIABÈTE DÉCLARÉ

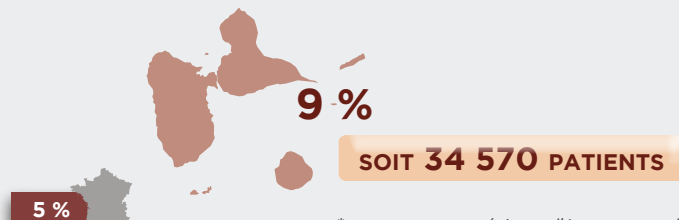


DES GUADELOUPÉENS DÉCLARENT SOUFFRIR DE DIABÈTE

Champ : Adultes âgés de 16 ans ou plus

Source : Enquête KANNARI 2013, volet Santé (ORSaG)

DIABÈTE TRAITÉ PHARMACOLOGIQUEMENT*



Sources : SNIIRAM-DCIR (CNAMTS), Insee
Exploitation : Santé publique France, ORSaG

*personnes, tous régimes d'Assurance maladie confondus, ayant eu une délivrance d'antidiabétiques oraux ou d'insuline à au moins trois dates différentes au cours de l'année 2016.

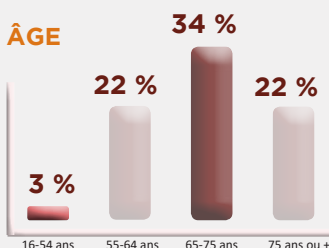
DES FACTEURS DE RISQUE

PART* DE PERSONNES DIABÉTIQUES SELON LA CATÉGORIE

SEXE⁽¹⁾



ÂGE



NIVEAU DE DIPLÔME



*Prévalences calculées à partir du nombre de personnes ayant déclaré avoir eu un diagnostic médical.

¹Lecture : 14 % des femmes et 8 % des hommes déclarent être diabétiques.

Champ : Adultes âgés de 16 ans ou plus

Source : Enquête KANNARI 2013, volet Santé (ORSaG)

PRISE EN CHARGE

2 580
NOUVELLES ADMISSIONS EN ALD

1^{ER} MOTIF D'ADMISSIONS
Période : 2012-2014



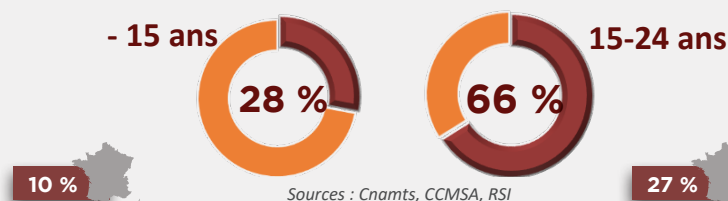
3 144
PATIENTS HOSPITALISÉS

Période : 2015-2017

Sources : Cnamts, CCMSA, RSI, PMSI-MCO

ADMISSIONS EN ALD CHEZ LES JEUNES

PART DU DIABÈTE DE TYPE 2 DANS LES ADMISSIONS EN ALD POUR DIABÈTE



Sources : Cnamts, CCMSA, RSI

Note : Les admissions en ALD pour diabète des jeunes âgés de moins de 25 ans représentent 1 % des admissions pour diabète de l'ensemble de la région.

Sur l'ensemble de la population, les admissions pour diabète de type 2 représentent 93 % des admissions pour diabète en Guadeloupe et 92 % en France hexagonale.

Lecture : 28 % des admissions en ALD pour diabète des jeunes âgés de moins de 15 ans sont dues à un diabète de type 2 en Guadeloupe et 10 % en France hexagonale.

COMPLICATIONS

NOMBRE DE PATIENTS DIABÉTIQUES* HOSPITALISÉS

148 Accidents vasculaires cérébraux

122 Plaies du pied

115 Amputations d'un membre inférieur

62 Infarctus du myocarde

Sources : SNIIRAM-DCIR (CNAMTS)
Exploitation : Santé publique France

*personnes, tous régimes d'Assurance maladie confondus, ayant eu une délivrance d'antidiabétiques oraux et/ou d'insuline à au moins trois dates différentes au cours de l'année 2013.


MORTALITÉ

UNE MORTALITÉ RÉGIONALE LIÉE AU DIABÈTE ⁽²⁾ EN DIMINUTION...



Période : 2011-2015

NOMBRE DE DÉCÈS POUR 100 000 HABITANTS ⁽³⁾



Sources : Inserm - CépiDc, Insee

² En cause initiale, associée ou en comorbidité.

³ Taux standardisé sur l'âge - population de référence : France entière au RP 2006.